

Utilisation de la plateforme Moodle

(étudiants IFSI)

Introduction

L'université de Franche-Comté propose de nombreux outils à travers son Espace Numérique de Travail (ENT) :

⇒ <http://ent.univ-fcomte.fr>

Parmi eux, la plateforme pédagogique Moodle possède un rôle central dans l'enseignement des Instituts de Formation en Soins Infirmiers (IFSI).

Elle permet de mettre à disposition des documents à destination des formateurs et des étudiants, mais également de collaborer à travers des espaces et forums dédiés.

I – Les étapes préalables

Il y a deux étapes préalables à l'utilisation de Moodle :

- Inscription administrative
- Activation de son compte informatique

Ces étapes doivent être effectuées dans l'ordre.

I – Les étapes préalables

Inscription administrative

L'inscription administrative dépend du secrétariat des IFSI à l'UFR Santé. A l'issue de cette inscription, l'étudiant peut utiliser son numéro INE pour passer à l'étape suivante.

Attention : Cette inscription est à renouveler tous les ans.

En cas de problème, il faut contacter Catherine SABOT:

- téléphone : 03.63.08.25.06

- mail : catherine.sabot@univ-fcomte.fr

I – Les étapes préalables

Activation de son compte informatique

L'activation de son compte informatique (compte sésame) est une étape que l'étudiant effectue de manière autonome, grâce à son numéro INE (lettres à saisir en minuscule). Pour cela il doit :

- Se connecter à <http://ent.univ-fcomte.fr>
- Suivre la procédure « Activer votre compte »

L'étudiant obtient un login et un mot de passe pour s'identifier sur l'ENT. Il peut alors passer à l'étape suivante.

En cas de problème :

- 03.81.66.52.80 ou sante_informatique@univ-fcomte.fr

I – Les étapes préalables

Activation de son compte informatique

ACTIVER VOTRE COMPTE SÉSAME

Sélectionnez votre profil pour accéder aux ressources numériques
de l'université de Franche-Comté.



ÉTUDIANT

PERSONNEL

DOCTORANT

II – Accès Moodle

Inscription aux espaces de cours sur Moodle

Avec son compte sésame, l'utilisateur peut s'authentifier sur l'ENT et accéder à la plateforme Moodle (onglet pédagogie → Moodle) ou <http://moodle.univ-fcomte.fr/> puis "Membres de l'Université de Franche-Comté".

Pour avoir accès aux cours "IFSI", il faut suivre le chemin suivant à partir de la page d'accueil Moodle :

[UFR Sciences de la santé](#) → [Soins Infirmiers / IPA / IADE](#) → [IFSI](#)

II – Accès Moodle

Catégories de cours

- ▶ Bibliothèques Universitaires (SCD)
- ▶ Formations Transversales
- ▶ INSPE - Institut national supérieur du professorat et de l'éducation ⁽⁷⁾
- ▶ ISIFC - Institut supérieur d'ingénieurs de Franche-Comté
- ▶ IUT Belfort-Montbéliard ⁽⁴⁾
- ▶ IUT Besançon-Vesoul ⁽²⁾
- ▶ SUP-FC - Service Universitaire de la Pédagogie pour les Formations et la Certification
- ▶ UFR SJEPG - Sciences juridiques, économiques, politiques et de gestion
- ▶ UFR SLHS - Sciences du langage, de l'homme et de la société ⁽²⁾
- ▶ UFR Sciences de la santé ⁽⁴⁾
- ▶ UFR ST - Sciences et techniques
- ▶ UFR STGI - Sciences, techniques et gestion de l'industrie ⁽⁴⁹⁾
- ▶ UPFR des Sports
- ▶ Autre ⁽³⁾


II – Accès Moodle

- ▶ PASS-LAS-PACES
- ▶ Médecine
- ▶ Pharmacie
- ▶ Maïeutique
- ▶ Orthophonie
- ▶ Soins Infirmiers / IPA / IADE

-
- ▶ IFSI
 - ▶ DE IPA
 - ▶ IADE

II – Accès Moodle

Sur cette page, vous pouvez accéder directement aux cours de chaque semestre. Pour cela, cliquez sur le semestre que vous souhaitez consulter, saisissez la clef : « **/IFSI24-25** » et cliquez sur le bouton "M'inscrire". Cette étape est à faire uniquement lors de la première connexion à chaque semestre.



The screenshot shows a registration form with the following elements:

- A dropdown menu labeled "Auto-inscription" with a downward arrow.
- A label "Clef d'inscription" followed by a red arrow pointing to a text input field.
- A blue button labeled "M'inscrire" which is circled in red.

Vous pouvez aussi accéder à l'espace de l'IFSI vous concernant (Besançon, Lons, etc). Le mot de passe vous sera donné par vos formateurs respectifs.

III – Utilisation

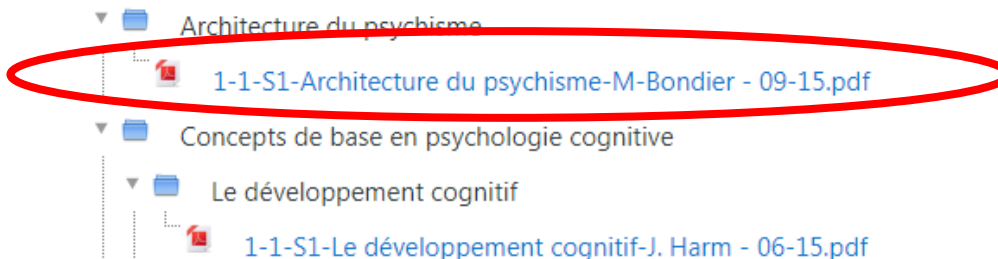
Vous avez accès aux fichiers PDF et aux vidéos de chaque UE lorsque vous avez cliqué sur un semestre (ex. avec le 1-1-S1).

1-1-S1 : Psychologie, sociologie, anthropologie / Pr. A. MARIAGE - J. MAILLET CONTOZ

 PDF 1-1-S1

 Vidéos 1-1-S1

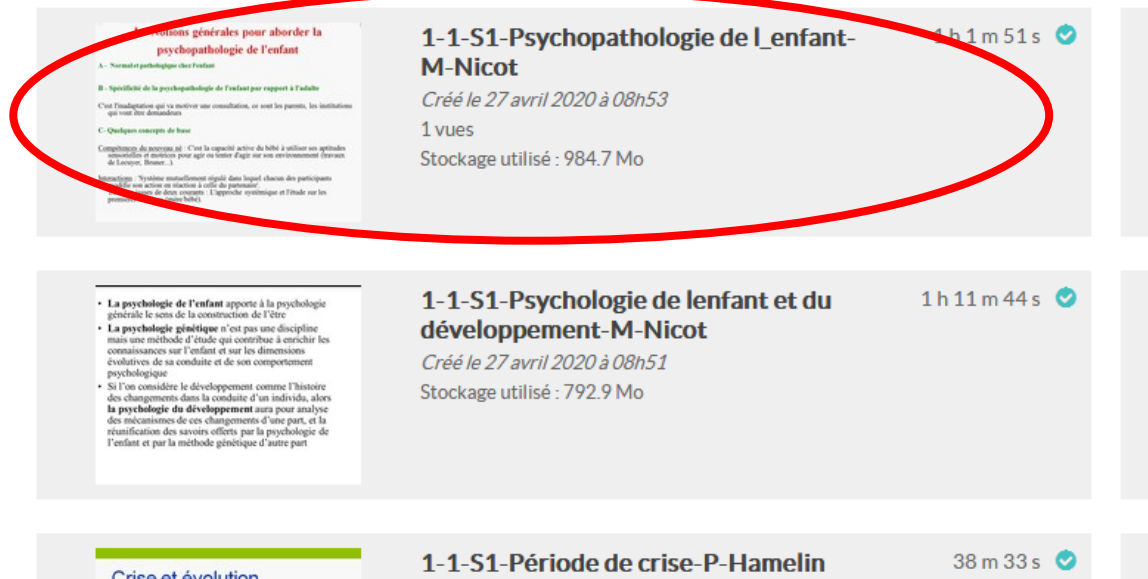
Cliquez sur le dossier PDF 1-1-S1 pour voir tous les pdf, faites un clic droit sur celui que vous voulez télécharger et cliquez sur "enregistrer le lien sous..."



III – Utilisation

Cliquez sur le dossier Vidéos 1-1-S1 pour voir toutes les vidéos de cette UE, puis cliquez sur la vidéo à visionner.

Vidéos

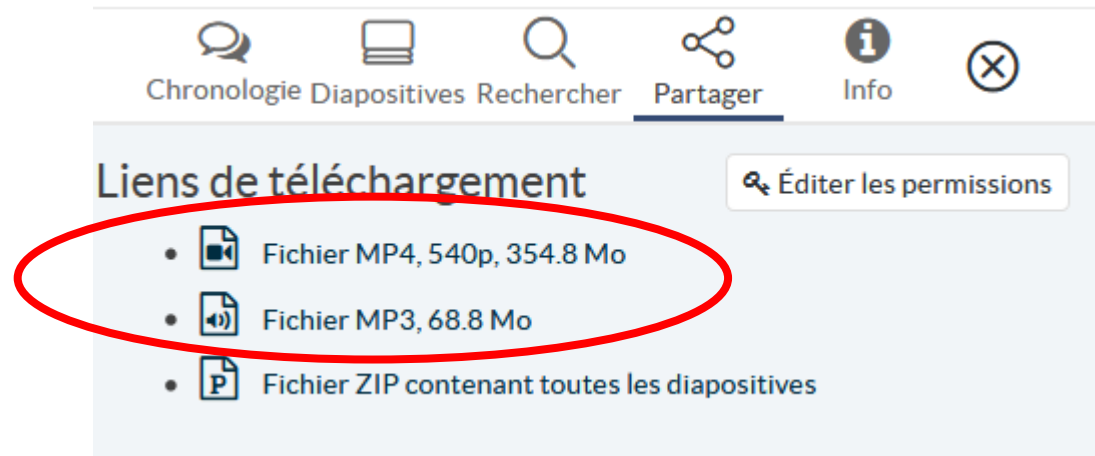


The screenshot displays a list of video resources. The first entry is highlighted with a red circle. Each entry includes a thumbnail with text, a title, a duration, a creation date, and storage usage.

Thumbnail Content	Title	Duration	Created	Storage
<p>Préconceptions générales pour aborder la psychopathologie de l'enfant</p> <p>A- Normal et pathologique chez l'enfant</p> <p>B- Spécificité de la psychopathologie de l'enfant par rapport à l'adulte</p> <p>C'est l'indagateur qui va recevoir une consultation, ce sont les parents, les institutions qui vont lui demander</p> <p>C- Quelques concepts de base</p> <p>Complément du cerveau né - C'est la capacité active du bébé à utiliser ses aptitudes perceptives et motrices pour agir ou tenir d'agir sur son environnement (travaux de Lecourt, Benez, ...)</p> <p>Interactions : "Système mutuellement réglé dans lequel chacun des participants agit sur son action en réaction à celle du partenaire"</p> <p>... de deux concepts : L'approche génétique et l'étude sur les parents</p>	1-1-S1-Psychopathologie de l'enfant-M-Nicot	1 h 1 m 51 s	Créé le 27 avril 2020 à 08h53	1 vues Stockage utilisé : 984.7 Mo
<ul style="list-style-type: none">• La psychologie de l'enfant apporte à la psychologie générale le sens de la construction de l'être• La psychologie génétique n'est pas une discipline mais une méthode d'étude qui contribue à enrichir les connaissances sur l'enfant et sur les dimensions évolutives de sa conduite et de son comportement psychologique• Si l'on considère le développement comme l'histoire des changements dans la conduite d'un individu, alors la psychologie du développement aura pour analyse des mécanismes de ces changements d'une part, et la réactualisation des savoirs offerts par la psychologie de l'enfant et par la méthode génétique d'autre part	1-1-S1-Psychologie de l'enfant et du développement-M-Nicot	1 h 11 m 44 s	Créé le 27 avril 2020 à 08h51	Stockage utilisé : 792.9 Mo
Crise et évolution	1-1-S1-Période de crise-P-Hamelin	38 m 33 s		

III – Utilisation

Vous pouvez alors visionner la vidéo. Pour télécharger le fichier mp4 ou le fichier mp3, il faut cliquer sur "Partager", faire un clic droit sur le fichier à télécharger et « Enregistrer la cible du lien sous... ».



En cas de problème

- Catherine SABOT (inscription administrative) :

- téléphone : 03.63.08.25.06
- mail : catherine.sabot@univ-fcomte.fr

- Service informatique :

- téléphone : 03.81.66.52.80
- mail : sante_informatique@univ-fcomte.fr

- Service audiovisuel (Moodle) :

- téléphone : 03.63.08.23.00
- moodle-sante@univ-fcomte.fr